

	2018	2017	Concepto	2018	2017
<b>Flujos de Efectivo de las Actividades de Operación</b>			<b>Flujos de Efectivo de las Actividades de Inversión</b>		
Origen	\$164,356,751.55		Origen	\$0.00	
Impuestos	\$4,389,630.93		Bienes Inmuebles, Infraestructura y Construcciones en Proceso	\$0.00	
Cuotas y Aportaciones de Seguridad Social	\$0.00		Bienes Muebles	\$0.00	
Contribuciones por Mejoras	\$738,064.00		Otros Orígenes de Inversión	\$0.00	
Derechos	\$6,884,051.36		<b>Aplicacion</b>	<b>\$68,816,842.43</b>	
Productos de Tipo Corriente	\$223,955.62		Bienes Inmuebles, Infraestructura y Construcciones en Proceso	\$52,973,969.87	
Aprovechamientos de Tipo Corriente	\$922,716.91		Bienes Muebles	\$4,035,907.82	
Ingresos por Venta de Bienes y Servicios	\$52,000.00		Otras Aplicaciones de Inversión	\$11,806,964.74	
Ingresos no Comprendidos en las Fracciones de la Ley de Ingresos Causados en Ejercicios Fiscales Anteriores Pendientes de Liquidación o Pago	\$2,076,164.88		<b>Flujos Netos de Efectivo por Actividades de Inversión</b>	<b>-\$68,816,842.43</b>	
Participaciones y Aportaciones	\$146,730,018.85		<b>Flujo de Efectivo de las Actividades de Financiamiento</b>		
Transferencias, Asignaciones, Subsidios y Otras Ayudas	\$2,340,149.00		Origen	\$11,032,546.02	
Ingresos Financieros	\$0.00		Endeudamiento Neto	\$9,607,689.68	
Incremento por Variación de Inventarios	\$0.00		Interno	\$9,607,689.68	
Disminución del Exceso de Estimaciones por Pérdida o Deterioro u Obsolescencia	\$0.00		Externo	\$0.00	
Disminución del Exceso de Provisiones	\$0.00		Otros Orígenes de Financiamiento	\$1,424,856.34	
Otros Ingresos y Beneficios Varios	\$0.00		<b>Aplicación</b>	<b>\$10,571,679.52</b>	
<b>Aplicación</b>	<b>\$71,622,808.16</b>		Servicios de la Deuda	\$0.00	
Servicios Personales	\$24,916,363.73		Interno	\$0.00	
Materiales y Suministros	\$9,752,470.24		Externo	\$0.00	
Servicios Generales	\$26,796,591.69		Otras Aplicaciones de Financiamiento	\$10,571,679.52	
Transferencias Internas y Asignaciones al Sector Público	\$0.00		<b>Flujos Netos de Efectivo por Actividades de Financiamiento</b>	<b>\$460,866.50</b>	
Transferencias al Resto del Sector Público	\$0.00		Incremento/Disminución Neta en el Efectivo y Equivalentes al Efectivo	<b>\$24,377,967.46</b>	
Subsidios y Subvenciones	\$18,000.00		Efectivo y Equivalentes al Ejercicio al inicio del Ejercicio	\$526,734.11	
Ayudas Sociales	\$5,553,004.50				
Pensiones y Jubilaciones	\$0.00				
Transferencias a Fideicomisos, Mandatos y Contratos Análogos	\$0.00				
Transferencias a la Seguridad Social	\$0.00				
Donativos	\$0.00				
Transferencias al Exterior	\$0.00				
Participaciones	\$0.00				
Aportaciones	\$0.00				
Convenios	\$2,147,343.66				
Intereses de la Deuda Pública	\$2,185,003.50				
Comisiones de la Deuda Pública	\$0.00				
Gastos de la Deuda Pública	\$25,695.34				




Ayuntamiento de Pueblo Viejo  
E de Flujos de Efectivo  
Del 1 de enero al 30 de noviembre de 2018


Costo por Coberturas	Efectivo y Equivalentes al Ejercicio al final del Ejercicio	\$24,904,701.57
Apoyos Financieros		\$0.00
Estimaciones, Depreciaciones, Deterioros, Obsolescencia y Amortizaciones		\$0.00
Provisiones		\$0.00
Disminución de Inventarios		\$0.00
Aumento por Insuficiencia de Estimaciones por Pérdida o Deterioro u Obsolescencia		\$0.00
Aumento por Insuficiencia de Provisiones		\$0.00
Otros Gastos		\$228,335.50
Inversión Pública no Capitalizable		\$0.00
<b>Flujos Netos de Efectivo por Actividades de Operación</b>		<b>\$92,733,943.39</b>


Bajo protesta de decir verdad declaramos que los Estados Financieros y sus Notas son razonablemente correctos y responsabilidad del emisor



  
**LIC. LUIS FERNANDO CERVANTES CRUZ**  
 Presidente Municipal




  
**PROFRA. ARACELI CASTILLO REYES**  
 Síndico Único



  
**C. REGULO HUERTA GOVEA**  
 Regidor Primero



  
**C.P. SOFIA DEL-ANGEL ROBLES**  
 Tesorera Municipal

