



Del 1 de enero al 28 de febrero de 2018 y 2017

0000010

Concepto	2018	2017	Concepto	2018	2017
INGRESOS Y OTROS BENEFICIOS			GASTOS Y OTRAS PÉRDIDAS		
INGRESOS DE GESTIÓN	\$4,906,588.47	\$3,763,062.55	GASTOS DE FUNCIONAMIENTO	\$9,949,814.16	\$11,022,678.18
Impuestos	\$2,437,218.19	\$2,240,111.43	Servicios Personales	\$5,793,260.58	\$7,458,759.19
Cuotas y Aportaciones de Seguridad Social	\$0.00	\$0.00	Materiales y Suministros	\$1,236,439.69	\$1,274,055.49
Contribuciones por Mejoras	\$0.00	\$0.00	Servicios Generales	\$2,920,113.89	\$2,289,863.50
Derechos	\$1,195,294.19	\$803,388.30	TRANSFERENCIAS, ASIGNACIONES, SUBSIDIOS Y OTRAS AYUDAS	\$206,750.03	\$2,261,774.00
Productos de Tipo Corriente	\$2,098.26	\$104,633.81	Transferencias Internas y Asignaciones al Sector Público	\$0.00	\$0.00
Aprovechamientos de Tipo Corriente	\$217,761.27	\$136,224.98	Transferencias al Resto del Sector Público	\$0.00	\$0.00
Ingresos por Venta de Bienes y Servicios	\$0.00	\$0.00	Subsidios y Subvenciones	\$0.00	\$1,843,044.00
Ingresos no Comprendidos en las Fracciones de la Ley de Ingresos Causados en Ejercicios Fiscales Anteriores Pendientes de Liquidación o Pago	\$1,054,216.56	\$478,704.03	Ayudas Sociales	\$206,750.03	\$418,730.00
PARTICIPACIONES, APORTACIONES, TRANSFERENCIAS, ASIGNACIONES, SUBSIDIOS Y OTRAS AYUDAS	\$21,310,749.64	\$18,660,314.70	Pensiones y Jubilaciones	\$0.00	\$0.00
Participaciones y Aportaciones	\$20,488,952.64	\$18,660,314.70	Transferencias a Fideicomisos, Mandatos y Contratos Análogos	\$0.00	\$0.00
Transferencias, Asignaciones, Subsidios y Otras Ayudas	\$821,797.00	\$0.00	Transferencias a la Seguridad Social	\$0.00	\$0.00
OTROS INGRESOS Y BENEFICIOS	\$0.00	\$0.00	Donativos	\$0.00	\$0.00
Ingresos Financieros	\$0.00	\$0.00	Transferencias al Exterior	\$0.00	\$0.00
Incremento por Variación de Inventarios	\$0.00	\$0.00	PARTICIPACIONES Y APORTACIONES	\$291,493.00	\$0.00
Disminución del Exceso de Estimaciones por Pérdida o Deterioro u Obsolescencia	\$0.00	\$0.00	Participaciones	\$0.00	\$0.00
Disminución del Exceso de Provisiones	\$0.00	\$0.00	Aportaciones	\$0.00	\$0.00
Otros Ingresos y Beneficios Varios	\$0.00	\$0.00	Convenios	\$291,493.00	\$0.00
Total de Ingresos y Otros Beneficios	\$26,217,338.11	\$22,423,377.25	INTERESES, COMISIONES Y OTROS GASTOS DE LA DEUDA PÚBLICA	\$0.00	\$0.00
			Intereses de la Deuda Pública	\$0.00	\$0.00
			Comisiones de la Deuda Pública	\$0.00	\$0.00
			Gastos de la Deuda Pública	\$0.00	\$0.00
			Costo por Coberturas	\$0.00	\$0.00
			Apoyos Financieros	\$0.00	\$0.00
			OTROS GASTOS Y PÉRDIDAS EXTRAORDINARIAS	\$0.00	\$0.00
			Amortizaciones, Depreciaciones, Retiros, Obsolescencia y Provisiones	\$0.00	\$0.00
				\$0.00	\$0.00

A) Ayuntamiento de Pueblo Viejo
Estado de Actividades

Del 1 de enero al 28 de febrero de 2018 y 2017

Disminución de Inventarios	\$0.00	\$0.00
Aumento por insuficiencia de Estimaciones por Perida o Delencro u Obsolescencia	\$0.00	\$0.00
Aumento por Insuficiencia de Provisiones	\$0.00	\$0.00
Otros Gastos	\$0.00	\$0.00
INVERSIÓN PÚBLICA	\$0.00	\$0.00
Inversión Pública no Capitalizable	\$0.00	\$0.00
Total de Gastos y Otras Pérdidas	\$10,448,057.19	\$13,284,452.18
Resultados del Ejercicio (Ahorro/Desahorro)	\$15,769,280.92	\$9,138,925.07

Bajo protesta de decir verdad declaramos que los Estados Financieros y sus Notas son razonablemente correctos y responsabilidad del emisor




[Signature]
LIC. LUIS FERNANDO CERVANTES
 CPJUZ
 Presidente Municipal




MUNICIPIO LIBRE SOBERANO
 H. AYUNTAMIENTO CONSTITUCIONAL
 PUEBLO VIEJO, VER.
2018-2021
PRESIDENCIA

[Signature]
PROFR. ARACELI
 Sindico




MUNICIPIO LIBRE SOBERANO
 H. AYUNTAMIENTO CONSTITUCIONAL
 PUEBLO VIEJO, VER.
2018-2021
SINDICO

[Signature]
C. REGULO FUERTA GOVEA
 Regidor



MUNICIPIO LIBRE SOBERANO
 H. AYUNTAMIENTO CONSTITUCIONAL
 PUEBLO VIEJO, VER.
2018-2021
PRIMER REGIDOR

[Signature]
C. P. SOFIA DEL ANGEL ROBLES
 Tesorera Municipal



MUNICIPIO LIBRE SOBERANO
 H. AYUNTAMIENTO CONSTITUCIONAL
 PUEBLO VIEJO, VER.
2018-2021
TESORERIA