



SIGMAVER

Ayuntamiento de Pueblo Viejo
Estado de Situación Financiera Detallado - LDF
Al 31 de Diciembre de 2017 y al 31 de Diciembre de 2018

0000332

Concepto	2018	31 de Diciembre de 2017	Concepto	2018	31 de Diciembre de 2017
ACTIVO			PASIVO		
ACTIVO CIRCULANTE			PASIVO CIRCULANTE		
Efectivo y Equivalentes	\$1,550,380.58	\$526,734.11	Cuentas por Pagar a Corto Plazo	\$8,486,943.75	\$9,302,502.43
Efectivo	-\$500,070.42	-\$500,070.42	Servicios Personales por Pagar a Corto Plazo	\$171,652.63	\$171,652.63
Bancos/Tesorería	\$2,050,451.00	\$1,026,804.53	Proveedores por Pagar a Corto Plazo	\$132,175.27	\$278,431.05
Bancos/Dependencias y Otros	\$0.00	\$0.00	Contratistas por Obras Públicas por Pagar a Corto Plazo	\$112,773.63	\$112,773.63
Inversiones Temporales (Hasta 3 meses)	\$0.00	\$0.00	Participaciones y Aportaciones por Pagar a Corto Plazo	\$200,061.40	\$200,062.45
Fondos con Afectación Específica	\$0.00	\$0.00	Transferencias Otorgadas por Pagar a Corto Plazo	\$71,209.75	\$71,209.75
Depósitos de Fondos de Terceros en Garantía y/o Administración	\$0.00	\$0.00	Intereses, Comisiones y Otros Gastos de la Deuda Pública por Pagar	\$0.00	\$0.00
Otros Efectivos y Equivalentes	\$0.00	\$0.00	Retenciones y Contribuciones por Pagar a Corto Plazo	\$3,804,501.20	\$5,345,205.88
Derechos a Recibir Efectivo o Equivalentes	\$12,385,549.94	\$11,351,289.45	Devoluciones de la Ley de Ingresos por Pagar a Corto Plazo	\$0.00	\$0.00
Inversiones Financieras de Corto Plazo	\$869,931.61	\$869,931.61	Otras Cuentas por Pagar a Corto Plazo	\$3,994,569.87	\$3,123,167.04
Cuentas por Cobrar a Corto Plazo	\$10,271,252.89	\$10,271,252.89	Documentos por Pagar a Corto Plazo	\$58,020.00	\$58,020.00
Deudores Diversos por Cobrar a Corto Plazo	\$1,160,899.43	\$138,993.22	Documentos Comerciales por Pagar a Corto Plazo	\$0.00	\$0.00
Ingresos por Recuperar a Corto Plazo	\$0.00	\$0.00	Documentos con Contratistas por Obras Públicas por Pagar a Corto Plazo	\$0.00	\$0.00
Deudores por Anticipos de la Tesorería a Corto Plazo	\$0.00	\$0.00	Otros Documentos por Pagar a Corto Plazo	\$58,020.00	\$58,020.00
Préstamos Otorgados a Corto Plazo	\$0.00	\$0.00	Porción a Corto Plazo de la Deuda Pública a Largo Plazo	\$0.00	\$0.00
Otros Derechos a Recibir Efectivo o Equivalentes a Corto Plazo	\$83,466.01	\$71,111.73	Porción a Corto Plazo de la Deuda Pública Interna	\$0.00	\$0.00
Derechos a Recibir Bienes o Servicios	\$353,412.06	\$41,380.03	Porción a Corto Plazo de la Deuda Pública Externa	\$0.00	\$0.00
Anticipo a Proveedores por Adquisición de Bienes y Prestación de	\$41,380.03	\$41,380.03	Porción a Corto Plazo de Arrendamiento Financiero	\$0.00	\$0.00
Anticipo a Proveedores por Adquisición de Bienes Inmuebles y	\$0.00	\$0.00	Títulos y Valores a Corto Plazo	\$0.00	\$5,445,725.24
Anticipo a Proveedores por Adquisición de Bienes Intangibles a Corto	\$0.00	\$0.00	Títulos y Valores de la Deuda Pública Interna a Corto Plazo	\$0.00	\$5,445,725.24
Anticipo a Contratistas por Obras Públicas a Corto Plazo	\$312,032.03	\$0.00	Títulos y Valores de la Deuda Pública Externa a Corto Plazo	\$0.00	\$0.00
Otros Derechos a Recibir Bienes o Servicios a Corto Plazo	\$0.00	\$0.00	Pasivos Diferidos a Corto Plazo	\$0.00	\$0.00
Inventarios	\$0.00	\$0.00	Ingresos Cobrados por Adelantado a Corto Plazo	\$0.00	\$0.00
Inventario de Mercancías para Venta	\$0.00	\$0.00	Intereses Cobrados por Adelantado a Corto Plazo	\$0.00	\$0.00
Inventario de Mercancías Terminadas	\$0.00	\$0.00	Otros Pasivos Diferidos a Corto Plazo	\$0.00	\$0.00
Inventario de Mercancías en Proceso de Elaboración	\$0.00	\$0.00	Fondos y Bienes de Terceros en Garantía y/o Administración a Corto	\$0.00	\$0.00
Inventario de Materias Primas, Materiales y Suministros para	\$0.00	\$0.00	Fondos en Garantía a Corto Plazo	\$0.00	\$0.00
Bienes en Tránsito	\$0.00	\$0.00	Fondos en Administración a Corto Plazo	\$0.00	\$0.00
Almacenes	\$0.00	\$0.00	Fondos Contingentes a Corto Plazo	\$0.00	\$0.00
Estimación por Pérdida o Deterioro de Activos Circulantes	\$0.00	\$0.00	Fondos de Fideicomisos, Mandatos y Contratos Análogos a Corto	\$0.00	\$0.00
Estimación para Cuentas Incobrables por Derechos a Recibir	\$0.00	\$0.00	Otros Fondos de Terceros en Garantía y/o Administración a Corto	\$0.00	\$0.00
Estimación por Deterioro de Inventarios	\$0.00	\$0.00	Valores y Bienes en Garantía a Corto Plazo	\$0.00	\$0.00
Otros Activos Circulantes	\$0.00	\$0.00	Provisiones a Corto Plazo	\$0.00	\$0.00
Valores en Garantía	\$0.00	\$0.00	Provisión para Demandas y Juicios a Corto Plazo	\$0.00	\$0.00
Bienes en Garantía (excluye depósitos de fondos)	\$0.00	\$0.00	Provisión para Contingencias a Corto Plazo	\$0.00	\$0.00
Bienes Derivados de Embargos, Decomisos, Aseguramientos y Dación	\$0.00	\$0.00	Otras Provisiones a Corto Plazo	\$0.00	\$0.00
Adquisición con Fondos de Terceros	\$0.00	\$0.00	Otros Pasivos a Corto Plazo	\$0.00	\$0.00
Total de ACTIVO CIRCULANTE	\$14,289,342.58	\$11,919,403.59	Ingresos por Clasificar	\$0.00	\$0.00
ACTIVO NO CIRCULANTE			Recaudación por Participar	\$0.00	\$0.00
Inversiones Financieras a Largo Plazo	\$2,420,666.86	\$2,650,232.73	Otros Pasivos Circulantes	\$0.00	\$0.00
Derechos a Recibir Efectivo o Equivalentes a Largo Plazo	\$469,279.71	\$447,981.70	Total de PASIVO CIRCULANTE	\$8,544,963.75	\$14,806,247.67
Bienes Inmuebles, Infraestructura y Construcciones en Proceso	\$36,179,820.92	\$33,025,599.70	PASIVO NO CIRCULANTE		

Ayuntamiento de Pueblo Viejo
Estado de Situación Financiera Detallado - LDF
Al 31 de Diciembre de 2017 y al 31 de Diciembre de 2018




Concepto	2018	31 de Diciembre de 2017	Concepto	2018	31 de Diciembre de 2017
Bienes Muebles	\$27,845,908.89	\$23,757,701.07	Cuentas por Pagar a Largo Plazo	\$127,761.01	\$127,761.01
Activos Intangibles	\$0.00	\$0.00	Documentos por Pagar a Largo Plazo	\$0.00	\$0.00
Depreciación, Deterioro y Amortización Acumulada de Bienes	\$0.00	\$0.00	Deuda Pública a Largo Plazo	\$25,574,800.65	\$16,690,817.97
Activos Diferidos	\$800,000.00	\$800,000.00	Pasivos Diferidos a Largo Plazo	\$0.00	\$0.00
Estimación por Pérdida o Deterioro de Activos no Circulantes	\$0.00	\$0.00	Fondos y Bienes de Terceros en Garantía y/o Administración a Largo Plazo	\$0.00	\$0.00
Otros Activos no Circulantes	\$0.00	\$0.00	Provisiones a Largo Plazo	\$0.00	\$0.00
Total de ACTIVO NO CIRCULANTE	\$67,715,676.38	\$60,681,515.20	Total de PASIVO NO CIRCULANTE	\$25,702,561.66	\$16,818,578.98
I. Total del Activo (I = IA + IB)	\$82,005,018.96	\$72,600,918.79	Total de PASIVO	\$34,247,525.41	\$31,624,826.65
			HACIENDA PÚBLICA/ PATRIMONIO		
			Aportaciones	\$0.00	\$0.00
			Donaciones de Capital	\$71,900.00	\$0.00
			Actualización de la Hacienda Pública/Patrimonio	\$0.00	\$0.00
			Total de HACIENDA PÚBLICA/PATRIMONIO CONTRIBUIDO	\$71,900.00	\$0.00
			HACIENDA PÚBLICA / PATRIMONIO GENERADO		
			Resultados del Ejercicio (Ahorro/ Desahorro)	\$11,835,455.69	\$22,395,558.62
			Resultados de Ejercicios Anteriores	\$30,877,940.30	\$13,556,335.96
			Revaluos	\$0.00	\$0.00
			Reservas	\$0.00	\$0.00
			Rectificaciones de Resultados de Ejercicios Anteriores	\$4,972,197.56	\$5,024,197.56
			Total de HACIENDA PÚBLICA / PATRIMONIO GENERADO	\$47,685,593.55	\$40,976,092.14
			EXCESO O INSUFICIENCIA EN LA ACTUALIZACIÓN DE LA		
			Resultado por Posición Monetaria	\$0.00	\$0.00
			Resultado por Tenencia de Activos no Monetarios	\$0.00	\$0.00
			Total de EXCESO O INSUFICIENCIA EN LA ACTUALIZACIÓN DE	\$0.00	\$0.00
			Total de HACIENDA PÚBLICA/ PATRIMONIO	\$47,757,493.55	\$40,976,092.14
			IV. Total del Pasivo y Hacienda Pública/Patrimonio (IV = II + III)	\$82,005,018.96	\$72,600,918.79


Bajo protesta de decir verdad declaramos que los Estados Financieros y sus Notas son razonablemente correctos y responsabilidad del emisor




[Firma]
LIC. LUIS FERNANDO CERVANTES
CRUZ
Presidente Municipal




[Firma]
PROFRA. ARACELI CASTILLO REYES
Sindico Unico



[Firma]
C. REGULO HUERTA GOVEA
Regidor Primero



[Firma]
C. P. SOFIA DEL ANGEL ROBLEZ
Tesorera Municipal



0000333