



Avuntamiento de Pueblo Viejo
Ejercicio de Flujos de Efectivo
Del 1 de Julio al 31 de diciembre de 2018

0000026


Concepto		2018	2017	2016	2015
Flujos de Efectivo de las Actividades de Operación					
Origen	Flujos de Efectivo de las Actividades de Inversión				
Impuestos	Origen	\$169,726,676.37			\$229,565.87
Cuotas y Aportaciones de Seguridad Social	Bienes Inmuebles, Infraestructura y Construcciones en Proceso	\$4,529,601.32			\$0.00
Contribuciones por Mejoras	Bienes Muebles	\$0.00			\$0.00
		\$738,064.00			
Derechos	Otros Orígenes de Inversión	\$7,231,381.71			\$229,565.87
Productos de Tipo Corriente	Aplicación	\$233,261.93			\$8,610,019.57
Aprovechamientos de Tipo Corriente	Bienes Inmuebles, Infraestructura y Construcciones en Proceso	\$1,745,623.91			\$3,154,221.22
Ingresos por Venta de Bienes y Servicios	Bienes Muebles	\$52,000.00			\$4,088,207.82
Ingresos no Comprendidos en las Fracciones de la Ley de Ingresos Causados en Ejercicios Fiscales Anteriores Pendientes de Liquidación o Pago	Otras Aplicaciones de Inversión	\$2,168,319.72			\$1,367,590.53
Participaciones y Aportaciones	Flujos Netos de Efectivo por Actividades de Inversión	\$150,688,274.78			-\$8,380,453.70
Transferencias, Asignaciones, Subsidios y Otras Ayudas	Flujo de Efectivo de las Actividades de Financiamiento	\$2,340,149.00			
Ingresos Financieros	Origen	\$0.00			\$8,955,882.68
Incremento por Variación de Inventarios	Endeudamiento Neto	\$0.00			\$8,883,982.68
Disminución del Exceso de Estimaciones por Pérdida o Deterioro u Obsolescencia	Interno	\$0.00			\$8,883,982.68
Disminución del Exceso de Provisiones	Externo	\$0.00			\$0.00
Otros Ingresos y Beneficios Varios	Otros Orígenes de Financiamiento	\$157,891,220.68			\$71,900.00
Aplicación	Aplicación				\$11,387,238.21
Servicios Personales	Servicios de la Deuda	\$29,808,258.06			\$0.00
Materiales y Suministros	Interno	\$11,131,961.75			\$0.00
Servicios Generales	Externo	\$30,490,563.56			\$0.00
Transferencias Internas y Asignaciones al Sector Público	Otros Orígenes de Financiamiento	\$0.00			\$71,900.00
Transferencias al Resto del Sector Público	Aplicación	\$0.00			\$11,387,238.21
Subsidios y Subvenciones	Servicios de la Deuda	\$41,400.00			\$0.00
Ayudas Sociales	Interno	\$6,498,772.55			\$0.00
Pensiones y Jubilaciones	Externo	\$0.00			\$0.00
Transferencias a Fideicomisos, Mandatos y Contratos Análogos	Otras Aplicaciones de Financiamiento	\$0.00			\$0.00
Transferencias a la Seguridad Social	Flujos Netos de Efectivo por Actividades de Financiamiento	\$0.00			\$11,387,238.21
Donativos	Incremento/Disminución Neta en el Efectivo y Equivalentes al Efectivo	\$0.00			-\$2,431,355.53
Transferencias al Exterior	Efectivo y Equivalentes al Ejercicio al inicio del Ejercicio	\$0.00			\$526,734.11
Participaciones		\$0.00			
Aportaciones		\$0.00			
Convenios		\$2,148,389.74			
Intereses de la Deuda Pública		\$3,438,014.18			
Comisiones de la Deuda Pública		\$0.00			
Gastos de la Deuda Pública		\$174,124.30			



Avuntamiento de Pueblo Viejo
Ejercicio de Flujos de Efectivo
Del 1 de Enero al 31 de diciembre de 2018


	Efectivo y Equivalentes al Ejercicio al final del Ejercicio	\$1,550,380.58
Costo por Coberturas	\$0.00	
Apoyos Financieros	\$0.00	
Estimaciones, Depreciaciones, Deterioros, Obsolescencia y Amortizaciones	\$0.00	
Provisiones	\$0.00	
Disminución de Inventarios	\$0.00	
Aumento por Insuficiencia de Estimaciones por Pérdida o Deterioro u Obsolescencia	\$0.00	
Aumento por Insuficiencia de Provisiones	\$0.00	
Otros Gastos	\$228,335.50	
Inversión Pública no Capitalizable	\$73,931,401.04	
Flujos Netos de Efectivo por Actividades de Operación	\$11,835,455.69	

Bejo protesta de decir verdad declaramos que los Estados Financieros y sus Notas son razonablemente correctos y responsabilidad del emisor




[Signature]
LIC. LUIS FERNANDO CERVANTES
CRUZ


[Signature]
PROFRA. RAFAELI CASTILLO
REYES



[Signature]
C. REGULO HUERTA GOVEA
Regidor Primero



[Signature]
C.P. SOFIA DEL ANGEL ROBLES
Tesorera Municipal



0000027