



MUNICIPIO DE PUEBLO VIEJO
Estado Analítico del Ejercicio del Presupuesto de Egresos
Clasificación por Objeto del Gasto (Capítulo y Concepto)

del 1 de enero al 31 de octubre de 2019

Concepto	Egresos					
	Aprobado 1	Ampliaciones / 2	Modificado 3 = (1 + 2)	Devengado 4	Pagado 5	Subejercicio 6 = (3 - 4)
Servicios personales						
Remuneraciones al personal de carácter permanente.	\$30,034,721.44	\$1,232,546.23	\$31,267,267.67	\$24,767,036.31	\$24,767,036.31	\$6,500,231.36
Remuneraciones al personal de carácter transitorio	\$11,687,679.36	\$304,070.22	\$11,991,749.58	\$10,253,139.39	\$10,253,139.39	\$1,738,610.19
Remuneraciones adicionales y especiales	\$7,951,211.10	\$532,620.33	\$8,483,831.43	\$7,408,222.73	\$7,408,222.73	\$1,075,608.70
Seguridad social	\$5,204,490.75	\$73,786.14	\$5,278,276.89	\$2,505,017.33	\$2,505,017.33	\$2,773,259.56
Otras prestaciones sociales y económicas	\$1,548,381.24	\$29,517.20	\$1,577,898.44	\$1,407,063.58	\$1,407,063.58	\$170,834.86
Provisiones	\$3,593,427.55	\$292,552.34	\$3,885,979.89	\$3,155,069.31	\$3,155,069.31	\$730,910.58
Pago de estímulos a servidores públicos	\$49,531.44	-	\$49,531.44	\$38,523.97	\$38,523.97	\$11,007.47
Materiales y suministros	\$11,480,818.05	\$3,863,382.14	\$15,344,200.19	\$11,295,808.24	\$11,295,808.24	\$4,048,391.95
Materiales de administración, emisión de documentos y artículos	\$732,947.65	\$151,338.62	\$884,286.27	\$710,462.84	\$710,462.84	\$173,823.43
Alimentos y utensilios	\$131,626.65	\$208,773.48	\$340,400.13	\$321,268.10	\$321,268.10	\$19,132.03
Materias primas y materiales de producción y comercialización	-	\$100.00	\$100.00	\$100.00	\$100.00	-
Materiales y artículos de construcción y de reparación	\$2,234,908.97	\$464,843.89	\$2,699,752.86	\$1,645,400.71	\$1,645,400.71	\$1,054,352.15
Productos químicos, farmacéuticos y de laboratorio	\$615,000.00	\$1,555,638.11	\$2,170,638.11	\$1,893,668.44	\$1,893,668.44	\$276,969.67
Combustibles, lubricantes y aditivos	\$6,518,963.00	\$1,408,144.67	\$7,927,107.67	\$5,883,987.28	\$5,883,987.28	\$2,043,120.39
Vestuario, blancos, prendas de protección y artículos deportivos	\$300,000.00	\$58,431.93	\$358,431.93	\$186,851.59	\$186,851.59	\$171,580.34
Materiales y suministros para seguridad	\$15,000.00	\$149,694.90	\$164,694.90	\$132,014.96	\$132,014.96	\$32,679.94
Herramientas, refacciones y accesorios menores	\$932,371.78	\$-133,583.46	\$798,788.32	\$522,054.32	\$522,054.32	\$276,734.00
Servicios generales	\$28,790,706.40	\$462,965.82	\$29,253,672.22	\$23,600,203.36	\$23,600,203.36	\$5,653,468.86
Servicios básicos	\$9,620,054.73	\$-566,132.12	\$9,053,922.61	\$6,665,803.97	\$6,665,803.97	\$2,388,118.64
Servicios de arrendamiento	\$187,305.00	\$-113,858.05	\$73,446.95	\$26,100.00	\$26,100.00	\$47,346.95
Servicios profesionales, científicos, técnicos y otros servicios	\$4,840,000.00	\$-359,943.85	\$4,480,056.15	\$3,924,498.16	\$3,924,498.16	\$555,557.99
Servicios financieros, bancarios y comerciales	\$394,309.00	\$-17,214.59	\$377,094.41	\$278,523.99	\$278,523.99	\$98,570.42
Servicios de instalación, reparación, mantenimiento y conservación	\$9,253,922.00	\$56,258.52	\$9,310,180.52	\$7,343,200.88	\$7,343,200.88	\$1,966,979.64
Servicios de comunicación social y publicidad	\$708,800.00	\$-16,327.51	\$692,472.49	\$620,325.50	\$620,325.50	\$72,146.99
Servicios de traslado y viáticos	\$500,000.00	\$467,548.57	\$967,548.57	\$866,809.17	\$866,809.17	\$100,739.40
Servicios oficiales	\$2,265,173.28	\$736,052.33	\$3,001,225.61	\$2,963,632.56	\$2,963,632.56	\$37,593.05
Otros servicios generales	\$1,021,142.39	\$276,582.52	\$1,297,724.91	\$911,309.13	\$911,309.13	\$386,415.78
Transferencias, asignaciones, subsidios y otras ayudas	\$5,778,562.67	\$3,825,330.56	\$9,603,893.23	\$8,454,974.58	\$8,454,974.58	\$1,148,918.65
Transferencias internas y asignaciones al sector público	-	-	-	-	-	-
Transferencias al resto del sector público	-	-	-	-	-	-
Subsidios y subvenciones	\$41,400.00	\$1,565,085.83	\$1,606,485.83	\$1,498,800.00	\$1,498,800.00	\$107,685.83
Ayudas sociales	\$5,737,162.67	\$2,260,244.73	\$7,997,407.40	\$6,956,174.58	\$6,956,174.58	\$1,041,232.82
Pensiones y jubilaciones	-	-	-	-	-	-
Transferencias a fideicomisos, mandatos y otros análogos	-	-	-	-	-	-
Transferencias a la seguridad social	-	-	-	-	-	-
Donativos	-	-	-	-	-	-
Transferencias al exterior	-	-	-	-	-	-
Bienes muebles, inmuebles e intangibles						
Mobiliario y equipo de administración	\$4,963,561.90	\$-2,167,934.60	\$2,795,627.30	\$2,558,960.43	\$2,558,960.43	\$236,666.87
Mobiliario y equipo educacional y recreativo	\$1,312,361.90	\$-741,975.63	\$570,386.27	\$377,157.24	\$377,157.24	\$193,229.03
Equipo e instrumental médico y de laboratorio	-	\$6,850.00	\$6,850.00	\$6,850.00	\$6,850.00	-
Vehículos y equipo de transporte	\$3,151,200.00	\$-1,933,026.56	\$1,218,173.44	\$1,218,173.44	\$1,218,173.44	-
Equipo de defensa y seguridad	-	-	-	-	-	-
Maquinaria, otros equipos y herramientas	\$500,000.00	\$486,017.59	\$986,017.59	\$942,579.75	\$942,579.75	\$43,437.84
Activos biológicos	-	-	-	-	-	-
Bienes inmuebles	-	-	-	-	-	-
Activos intangibles	-	-	-	-	-	-
Inversión pública	\$51,819,672.10	\$21,026,164.02	\$72,845,836.12	\$40,982,067.99	\$40,982,067.99	\$31,863,768.13




0000034



MUNICIPIO DE PUEBLO VIEJO
Estado Analítico del Ejercicio del Presupuesto de Egresos
Clasificación por Objeto del Gasto (Capítulo y Concepto)

del 1 de enero al 31 de octubre de 2019

Obra pública en bienes de dominio público	\$51,819,672.10	\$19,026,164.02	\$70,845,836.12	\$40,982,067.99	\$40,982,067.99	\$29,863,768.13
Obra pública en bienes propios		\$2,000,000.00	\$2,000,000.00			\$2,000,000.00
Proyectos productivos y acciones de fomento						
Inversiones financieras y otras provisiones						
Inversiones para el fomento de actividades productivas						
Acciones y participaciones de capital						
Compra de títulos y valores						
Concesión de préstamos						
Inversiones en fideicomisos, mandatos y otros análogos						
Otras inversiones financieras						
Provisiones para contingencias y otras erogaciones especiales						
Participaciones y aportaciones	\$2,100,000.00	\$18,807.01	\$2,118,807.01	\$1,779,816.61	\$1,779,816.37	\$338,990.40
Aportaciones						
Convenios	\$2,100,000.00	\$18,807.01	\$2,118,807.01	\$1,779,816.61	\$1,779,816.37	\$338,990.40
Deuda pública	\$6,874,437.50	\$1,020,654.10	\$7,895,091.60	\$5,890,211.36	\$5,890,211.36	\$2,004,880.24
Amortización de la deuda pública	\$2,089,605.45	\$476,294.26	\$2,565,899.71	\$1,752,279.10	\$1,752,279.10	\$813,620.61
Intereses de la deuda pública	\$3,550,433.31	\$546,365.16	\$4,096,798.47	\$2,942,982.24	\$2,942,982.24	\$1,153,816.23
Comisiones de la deuda pública						
Gastos de la deuda pública	\$25,695.34	\$-2,005.32	\$23,690.02	\$23,690.02	\$23,690.02	
Costo por coberturas						
Apoyos financieros						
Adeudos de ejercicios fiscales anteriores (ADEFAS)	\$1,208,703.40		\$1,208,703.40	\$1,171,260.00	\$1,171,260.00	\$37,443.40
Total del Gasto	\$141,842,480.06	\$29,281,915.28	\$171,124,395.34	\$119,329,078.88	\$119,329,078.64	\$51,795,316.46



0000035