



Concepto	2019	2018
INGRESOS Y OTROS BENEFICIOS		
INGRESOS DE GESTIÓN	7,483,712.26	16,698,252.59
Impuestos	4,400,821.82	4,529,601.32
Cuotas y Aportaciones de Seguridad Social	0.00	0.00
Contribuciones de Mejoras	50,000.00	738,064.00
Derechos	2,308,211.28	7,231,381.71
Productos	178,785.92	233,261.93
Aprovechamientos	545,893.24	1,745,623.91
Ingresos por Venta de Bienes y Prestación de Servicios	0.00	52,000.00
Ingresos no Comprendidos en las Fracciones de la Ley de Ingresos Causados en Ejercicios Fiscales Anteriores Pendientes de	0.00	2,168,319.72
PARTICIPACIONES, APORTACIONES, CONVENIOS, INCENTIVOS DERIVADOS DE LA COLABORACIÓN	55,106,015.12	153,028,423.78
Participaciones, Aportaciones, Convenios, Incentivos Derivados de la Colaboración Fiscal y Fondos Distintos de Aportaciones	49,946,454.12	150,688,274.78
Transferencias, Asignaciones, Subsidios y Subvenciones, y Pensiones y Jubilaciones	5,159,561.00	2,340,149.00
OTROS INGRESOS Y BENEFICIOS	0.00	0.00
Ingresos Financieros	0.00	0.00
Incremento por Variación de Inventarios	0.00	0.00
Disminución del Exceso de Estimaciones por Pérdida o Deterioro u Obsolescencia	0.00	0.00
Disminución del Exceso de Provisiones	0.00	0.00
Otros Ingresos y Beneficios Varios	0.00	0.00
Total de ingresos y otros beneficios	\$62,589,727.38	\$169,726,676.37
GASTOS Y OTRAS PÉRDIDAS		
GASTOS DE FUNCIONAMIENTO	23,030,744.03	71,430,783.37
Servicios Personales	8,996,627.44	29,808,258.06
Materiales y Suministros	4,316,421.49	11,131,961.75
Servicios Generales	9,717,695.10	30,490,563.56
TRANSFERENCIAS, ASIGNACIONES, SUBSIDIOS Y OTRAS AYUDAS	2,826,479.92	6,540,172.55
Transferencias Internas y Asignaciones al Sector Público	0.00	0.00
Transferencias al Resto del Sector Público	0.00	0.00
Subsidios y Subvenciones	787,500.00	41,400.00
Ayudas Sociales	2,038,979.92	6,498,772.55
Pensiones y Jubilaciones	0.00	0.00
Transferencias a Fideicomisos, Mandatos y Contratos Análogos	0.00	0.00
Transferencias a la Seguridad Social	0.00	0.00
Donativos	0.00	0.00
Transferencias al Exterior	0.00	0.00
PARTICIPACIONES Y APORTACIONES	312,309.66	2,148,389.74
Participaciones	0.00	0.00
Aportaciones	0.00	0.00
Convenios	312,309.66	2,148,389.74
INTERESES, COMISIONES Y OTROS GASTOS DE LA DEUDA PÚBLICA	1,251,840.38	3,612,138.48
Intereses de la Deuda Pública	1,241,540.87	3,438,014.18
Comisiones de la Deuda Pública	0.00	0.00
Gastos de la Deuda Pública	10,299.51	174,124.30
Costo por Coberturas	0.00	0.00
Apoyos Financieros	0.00	0.00
OTROS GASTOS Y PÉRDIDAS EXTRAORDINARIAS	165,680.48	228,335.50
Estimaciones, Depreciaciones, Deterioros, Obsolescencia y Amortizaciones	0.00	0.00
Provisiones	0.00	0.00
Disminución de Inventarios	0.00	0.00
Aumento por Insuficiencia de Estimaciones por Pérdida o Deterioro u Obsolescencia	0.00	0.00
Aumento por Insuficiencia de Provisiones	0.00	0.00
Otros Gastos	165,680.48	228,335.50
INVERSIÓN PÚBLICA	0.00	73,931,401.04
Inversión Pública no Capitalizable	0.00	73,931,401.04
Total de gastos y otras pérdidas	\$27,587,054.47	\$157,891,220.68
Resultado del Ejercicio (Ahorro/Desahorro)	\$35,002,672.91	\$11,835,455.69



Bajo protesta de decir verdad declaramos que los Estados Financieros y sus Notas son razonablemente correctos y responsabilidad del emisor




LIC. LUIS FERNANDO CERVANTES CRUZ
Presidente Municipal


PROFRA. ARACELI CASTILLO REYES
Síndico Único


MUNICIPIO LIBRE SOBERANO
H. AYUNTAMIENTO CONSTITUCIONAL
PUEBLO VIEJO, VER.
2018-2021
SINDICO


C. REGIDO FUERTA GOVEA
Regidor Primero

MUNICIPIO LIBRE SOBERANO
H. AYUNTAMIENTO CONSTITUCIONAL
PUEBLO VIEJO, VER.
2018-2021
PRIMER REGIDOR


C.P. SOFIA DEL ANGEL ROBLES
Tesorera

MUNICIPIO LIBRE SOBERANO
H. AYUNTAMIENTO CONSTITUCIONAL
PUEBLO VIEJO, VER.
2018 - 2021
TESORERÍA