



ICIPIO DE PUEBLO VIEJO
Estado Analítico del Ejercicio del Presupuesto de Egresos
Clasificación por Objeto del Gasto (Capítulo y Concepto)

del 1 de enero al 31 de mayo de 2019

Concepto	Egresos											
	Aprobado		Ampliaciones / Reducciones		Modificado		Devengado		Pagado		Subejercicio	
	1	2	3 = (1 + 2)	4	5	6 = (3 - 4)						
Servicios personales												
Remuneraciones al personal de carácter permanente.	\$30,034,721.44	\$385,670.22	\$30,420,391.66	\$11,338,179.08	\$11,338,179.08	\$19,082,212.58						
Remuneraciones al personal de carácter transitorio	\$11,687,679.36	\$385,670.22	\$12,073,349.58	\$4,865,665.39	\$4,865,665.39	\$7,207,684.19						
Remuneraciones adicionales y especiales	\$7,951,211.10	-	\$7,951,211.10	\$3,226,119.41	\$3,226,119.41	\$4,725,091.69						
Otras prestaciones sociales y económicas	\$5,204,490.75	-	\$5,204,490.75	\$1,188,141.92	\$1,188,141.92	\$4,016,348.83						
Previsiones	\$1,548,381.24	-	\$1,548,381.24	\$697,497.24	\$697,497.24	\$850,884.00						
Pago de estímulos a servidores públicos	\$3,593,427.55	-	\$3,593,427.55	\$1,341,100.27	\$1,341,100.27	\$2,252,327.28						
Materiales y suministros												
Materiales de administración, emisión de documentos y artículos	\$49,531.44	-	\$49,531.44	\$19,654.85	\$19,654.85	\$29,876.59						
Alimentos y utensilios	\$11,480,818.05	\$1,151,530.60	\$12,632,348.65	\$5,998,640.97	\$5,998,640.97	\$6,633,707.68						
Materiales primas y materiales de producción y comercialización	\$732,947.65	\$112,442.97	\$845,390.62	\$318,067.22	\$318,067.22	\$527,323.40						
Productos químicos, farmacéuticos y de laboratorio	\$131,626.65	\$134,696.53	\$266,323.18	\$128,648.54	\$128,648.54	\$137,674.64						
Combustibles, lubricantes y aditivos	\$2,234,908.97	\$145,957.22	\$2,380,866.19	\$1,350,301.51	\$1,350,301.51	\$1,030,564.68						
Vestuario, blancos, prendas de protección y artículos deportivos	\$615,000.00	\$862,619.02	\$1,477,619.02	\$952,333.69	\$952,333.69	\$525,285.33						
Materiales y suministros para seguridad	\$6,519,963.00	\$-123,951.17	\$6,395,011.83	\$2,891,305.69	\$2,891,305.69	\$3,503,706.14						
Herramientas, refacciones y accesorios menores	\$300,000.00	\$-19,955.95	\$280,044.05	\$119,428.04	\$119,428.04	\$160,616.01						
Servicios generales												
Servicios básicos	\$932,371.78	\$-7,180.00	\$925,191.78	\$287.70	\$287.70	\$7,532.30						
Servicios de arrendamiento	\$28,790,706.40	\$46,901.98	\$28,837,608.38	\$238,268.58	\$238,268.58	\$741,005.18						
Servicios profesionales, científicos, técnicos y otros servicios	\$9,620,054.73	\$-638,450.10	\$8,981,604.63	\$12,315,716.74	\$12,315,716.74	\$14,736,383.30						
Servicios financieros, bancarios y comerciales	\$187,305.00	\$-45,900.00	\$141,405.00	\$3,401,425.18	\$3,401,425.18	\$5,580,179.45						
Servicios de instalación, reparación, mantenimiento y conservación	\$4,840,000.00	\$-49,575.85	\$4,790,424.15	\$26,100.00	\$26,100.00	\$115,305.00						
Servicios de traslado y viáticos	\$394,309.00	\$4,084.45	\$398,393.45	\$1,720,290.90	\$1,720,290.90	\$3,070,133.25						
Servicios oficiales	\$9,253,922.00	\$-1,501,465.28	\$7,752,456.72	\$77,219.53	\$77,219.53	\$321,173.92						
Otros servicios generales	\$708,800.00	\$7,793.84	\$716,593.84	\$4,146,980.34	\$4,146,980.34	\$3,605,476.38						
Transferencias internas y asignaciones al sector público	\$500,000.00	\$178,306.41	\$678,306.41	\$358,039.37	\$358,039.37	\$358,554.47						
Transferencias al resto del sector público	\$2,265,173.28	\$168,731.20	\$2,433,904.48	\$360,250.62	\$360,250.62	\$318,055.79						
Subsidios y subvenciones	\$1,021,142.39	\$137,868.97	\$1,159,011.36	\$1,831,722.23	\$1,831,722.23	\$602,182.25						
Ayudas sociales	\$5,778,562.67	\$3,115,993.95	\$8,894,556.62	\$393,688.57	\$393,688.57	\$765,322.79						
Pensiones y jubilaciones				\$4,807,552.32	\$4,807,552.32	\$4,087,004.30						
Transferencias a fideicomisos, mandatos y otros análogos												
Transferencias a la seguridad social												
Donativos												
Transferencias al exterior												
Bienes muebles, inmuebles e intangibles												
Mobiliario y equipo de administración	\$4,963,561.90	\$-2,108,137.88	\$2,855,424.02	\$687,986.02	\$687,986.02	\$2,167,438.00						
Mobiliario y equipo educacional y recreativo	\$1,312,361.90	\$-724,110.32	\$588,251.58	\$259,902.20	\$259,902.20	\$328,349.38						
Equipo e instrumental médico y de laboratorio												
Vehículos y equipo de transporte	\$3,151,200.00	\$14,200.00	\$3,165,400.00	\$14,200.00	\$14,200.00	\$875,688.64						
Equipo de defensa y seguridad												
Maquinaria, otros equipos y herramientas	\$500,000.00	\$664,399.00	\$1,164,399.00	\$200,999.02	\$200,999.02	\$963,399.98						
Activos biológicos												
Bienes inmuebles												

0000035





MUNICIPIO DE PUEBLO VIEJO

Estado Analítico del Ejercicio del Presupuesto de Egresos
Clasificación por Objeto del Gasto (Capítulo y Concepto)


del 1 de enero al 31 de mayo de 2019

Activos intangibles													
Inversión pública	\$51,819,672.10	\$13,920,473.64	\$65,740,145.74	\$4,630,918.39	\$4,630,918.39	\$4,630,918.39							\$61,109,227.35
Obra pública en bienes de dominio público	\$51,819,672.10	\$13,920,473.64	\$65,740,145.74	\$4,630,918.39	\$4,630,918.39	\$4,630,918.39							\$61,109,227.35
Obra pública en bienes propios													
Proyectos productivos y acciones de fomento													
Inversiones financieras y otras provisiones													
Inversiones para el fomento de actividades productivas													
Acciones y participaciones de capital													
Compra de títulos y valores													
Concesión de préstamos													
Inversiones en fideicomisos, mandatos y otros análogos													
Otras inversiones financieras													
Provisiones para contingencias y otras erogaciones especiales													
Participaciones y aportaciones	\$2,100,000.00	\$16,997.97	\$2,116,997.97	\$1,013,334.28	\$1,013,334.28	\$1,013,334.28							\$1,103,663.69
Participaciones													
Aportaciones													
Convenios													
Deuda pública	\$2,100,000.00	\$16,997.97	\$2,116,997.97	\$1,013,334.28	\$1,013,334.28	\$1,013,334.28							\$1,103,663.69
Amortización de la deuda pública	\$6,874,437.50	\$1,293,187.78	\$8,167,625.28	\$3,028,062.38	\$3,028,062.38	\$3,028,062.38							\$5,139,562.90
Intereses de la deuda pública	\$2,089,605.45	\$677,661.71	\$2,767,267.16	\$604,962.00	\$604,962.00	\$604,962.00							\$2,162,305.16
Comisiones de la deuda pública	\$3,550,433.31	\$605,226.56	\$4,155,659.87	\$1,241,540.87	\$1,241,540.87	\$1,241,540.87							\$2,914,119.00
Gastos de la deuda pública													
Costo por coberturas	\$25,695.34	\$10,299.51	\$35,994.85	\$10,299.51	\$10,299.51	\$10,299.51							\$25,695.34
Apoyos financieros													
Adeudos de ejercicios fiscales anteriores (ADEFAS)	\$1,208,703.40	\$1,208,703.40	\$1,208,703.40	\$1,171,260.00	\$1,171,260.00	\$1,171,260.00							\$37,443.40
Total del Gasto	\$141,842,480.06	\$16,037,109.92	\$157,879,589.98	\$43,820,390.18	\$43,820,390.18	\$43,820,390.18							\$114,059,199.80



[Signature]
 PROFRA. ARACELI CASTILLO REYES
 Síndico Único

LIC. LUIS FERNANDO CERVANTES CRUZ
 Presidente Municipal



[Signature]
 C. REGULO HUERTA GOVEA
 Regidor Primero



[Signature]
 C. P. SOFIA DEL ANGEL ROBLES
 Tesorera Municipal

0000036