



MUNICIPIO DE PUEBLO VIEJO
Estado Analítico del Ejercicio del Presupuesto de Egresos
Clasificación por Objeto del Gasto (Capítulo y Concepto)

del 1 de enero al 31 de julio de 2019


| Concepto | Egresos | | | | | |
|--|-----------------|--------------------|---------------------------|-----------------|-----------------|-----------------------------|
| | Aprobado 1 | Ampliaciones/ 2 | Modificado 3 = (1 + 2) | Devengado 4 | Pagado 5 | Subejercicio 6 = (3 - 4) |
| Servicios personales | | | | | | |
| Remuneraciones al personal de carácter permanente. | \$30,034,721.44 | \$550,620.02 | \$30,585,341.46 | \$16,759,387.10 | \$16,759,387.10 | \$13,825,954.36 |
| Remuneraciones al personal de carácter transitorio | \$11,687,679.36 | \$385,670.22 | \$12,073,349.58 | \$7,136,356.23 | \$7,136,356.23 | \$4,936,993.35 |
| Remuneraciones adicionales y especiales | \$7,951,211.10 | | \$7,951,211.10 | \$4,779,128.22 | \$4,779,128.22 | \$3,172,082.88 |
| Seguridad social | \$5,204,490.75 | \$508.76 | \$5,204,999.51 | \$1,689,859.72 | \$1,689,859.72 | \$3,515,139.79 |
| Otras prestaciones sociales y económicas | \$1,548,381.24 | \$29,517.20 | \$1,577,898.44 | \$987,044.63 | \$987,044.63 | \$590,853.81 |
| Provisiones | \$3,593,427.55 | \$134,923.84 | \$3,728,351.39 | \$2,139,677.87 | \$2,139,677.87 | \$1,588,673.52 |
| Pago de estímulos a servidores públicos | \$49,531.44 | | \$49,531.44 | \$27,320.43 | \$27,320.43 | \$22,211.01 |
| Materiales y suministros | \$11,480,818.05 | \$2,102,773.49 | \$13,583,591.54 | \$8,315,511.19 | \$8,315,511.19 | \$5,268,080.35 |
| Materiales de administración, emisión de documentos y artículos | \$732,947.65 | \$120,173.46 | \$853,121.11 | \$470,500.13 | \$470,500.13 | \$382,620.98 |
| Alimentos y utensilios | \$131,626.65 | \$185,506.11 | \$317,132.76 | \$205,624.89 | \$205,624.89 | \$111,507.87 |
| Materias primas y materiales de producción y comercialización | | | | | | |
| Materiales y artículos de construcción y de reparación | \$2,234,908.97 | \$265,182.26 | \$2,500,091.23 | \$1,451,082.03 | \$1,451,082.03 | \$1,049,009.20 |
| Productos químicos, farmacéuticos y de laboratorio | \$615,000.00 | \$1,134,487.65 | \$1,749,487.65 | \$1,297,303.33 | \$1,297,303.33 | \$452,184.32 |
| Combustibles, lubricantes y aditivos | \$6,518,963.00 | \$556,507.83 | \$7,075,470.83 | \$4,382,603.77 | \$4,382,603.77 | \$2,692,867.06 |
| Vestuario, blancos, prendas de protección y artículos deportivos | \$300,000.00 | \$-22,302.02 | \$277,697.98 | \$156,994.95 | \$156,994.95 | \$120,703.03 |
| Materiales y suministros para seguridad | \$15,000.00 | \$-305.10 | \$14,694.90 | \$14,694.90 | \$14,694.90 | |
| Herramientas, refacciones y accesorios menores | \$932,371.78 | \$-136,476.70 | \$795,895.08 | \$336,707.19 | \$336,707.19 | \$459,187.89 |
| Servicios generales | \$28,790,706.40 | \$-1,262,780.38 | \$27,527,926.02 | \$16,978,851.82 | \$16,978,851.82 | \$10,549,074.20 |
| Servicios básicos | \$9,620,054.73 | \$-619,655.48 | \$9,000,399.25 | \$4,646,309.37 | \$4,646,309.37 | \$4,354,089.88 |
| Servicios de arrendamiento | \$187,305.00 | \$-113,858.05 | \$73,446.95 | \$26,100.00 | \$26,100.00 | \$47,346.95 |
| Servicios profesionales, científicos, técnicos y otros servicios | \$4,840,000.00 | \$58,856.15 | \$4,898,856.15 | \$2,451,347.70 | \$2,451,347.70 | \$2,447,508.45 |
| Servicios financieros, bancarios y comerciales | \$394,309.00 | \$-15,490.81 | \$378,818.19 | \$261,048.59 | \$261,048.59 | \$117,769.60 |
| Servicios de instalación, reparación, mantenimiento y conservación | \$9,253,922.00 | \$-1,206,798.48 | \$8,047,123.52 | \$5,704,171.68 | \$5,704,171.68 | \$2,342,951.84 |
| Servicios de comunicación social y publicidad | \$708,800.00 | \$-56,463.33 | \$652,336.67 | \$454,247.17 | \$454,247.17 | \$198,089.50 |
| Servicios de traslado y viáticos | \$500,000.00 | \$317,469.02 | \$817,469.02 | \$562,288.14 | \$562,288.14 | \$255,180.88 |
| Servicios oficiales | \$2,265,173.28 | \$216,894.77 | \$2,482,068.05 | \$2,260,019.11 | \$2,260,019.11 | \$222,048.94 |
| Otros servicios generales | \$1,021,142.39 | \$156,265.83 | \$1,177,408.22 | \$613,320.06 | \$613,320.06 | \$564,088.16 |
| Transferencias, asignaciones, subsidios y otras ayudas | \$5,778,562.67 | \$3,455,675.43 | \$9,234,238.10 | \$6,715,653.11 | \$6,715,653.11 | \$2,518,584.99 |
| Transferencias internas y asignaciones al sector público | | | | | | |
| Transferencias al resto del sector público | | | | | | |
| Subsidios y subvenciones | \$41,400.00 | \$2,565,728.38 | \$2,607,128.38 | \$1,486,800.00 | \$1,486,800.00 | \$1,120,328.38 |
| Ayudas sociales | \$5,737,162.67 | \$889,947.05 | \$6,627,109.72 | \$5,228,853.11 | \$5,228,853.11 | \$1,398,256.61 |
| Pensiones y jubilaciones | | | | | | |
| Transferencias a fideicomisos, mandatos y otros análogos | | | | | | |
| Transferencias a la seguridad social | | | | | | |
| Donativos | | | | | | |
| Transferencias al exterior | | | | | | |
| Bienes muebles, inmuebles e intangibles | | | | | | |
| Mobiliario y equipo de administración | \$4,963,551.90 | \$-2,061,787.88 | \$2,901,774.02 | \$2,272,664.66 | \$2,272,664.66 | \$629,109.36 |
| Mobiliario y equipo educacional y recreativo | \$1,312,361.90 | \$-677,760.32 | \$634,601.58 | \$268,252.20 | \$268,252.20 | \$366,349.38 |
| Equipo e instrumental médico y de laboratorio | | \$14,200.00 | \$14,200.00 | \$14,200.00 | \$14,200.00 | |
| Vehículos y equipo de transporte | \$3,151,200.00 | \$-2,062,626.56 | \$1,088,573.44 | \$1,088,573.44 | \$1,088,573.44 | |
| Equipo de defensa y seguridad | | | | | | |
| Maquinaria, otros equipos y herramientas | \$500,000.00 | \$664,399.00 | \$1,164,399.00 | \$901,639.02 | \$901,639.02 | \$262,759.98 |
| Activos biológicos | | | | | | |
| Bienes inmuebles | | | | | | |
| Activos intangibles | | | | | | |

00000351



MUNICIPIO DE PUEBLO VIEJO
Estado Analítico del Ejercicio del Presupuesto de Egresos
Clasificación por Objeto del Gasto (Capítulo y Concepto)
del 1 de enero al 31 de julio de 2019


| | | | | | | |
|---|-------------------------|------------------------|-------------------------|------------------------|------------------------|------------------------|
| Inversión pública | \$51,819,672.10 | \$16,728,123.44 | \$68,547,795.54 | \$16,982,981.44 | \$16,982,981.44 | \$51,564,814.10 |
| Obra pública en bienes de dominio público | \$51,819,672.10 | \$16,728,123.44 | \$68,547,795.54 | \$16,982,981.44 | \$16,982,981.44 | \$51,564,814.10 |
| Obra pública en bienes propios | - | - | - | - | - | - |
| Proyectos productivos y acciones de fomento | - | - | - | - | - | - |
| Inversiones financieras y otras provisiones | - | - | - | - | - | - |
| Inversiones para el fomento de actividades productivas | - | - | - | - | - | - |
| Acciones y participaciones de capital | - | - | - | - | - | - |
| Compra de títulos y valores | - | - | - | - | - | - |
| Concesión de préstamos | - | - | - | - | - | - |
| Inversiones en fideicomisos, mandatos y otros análogos | - | - | - | - | - | - |
| Otras inversiones financieras | - | - | - | - | - | - |
| Provisiones para contingencias y otras erogaciones especiales | - | - | - | - | - | - |
| Participaciones y aportaciones | \$2,100,000.00 | \$17,335.21 | \$2,117,335.21 | \$1,015,784.66 | \$1,015,784.66 | \$1,101,550.55 |
| Participaciones | - | - | - | - | - | - |
| Aportaciones | \$2,100,000.00 | \$17,335.21 | \$2,117,335.21 | \$1,015,784.66 | \$1,015,784.66 | \$1,101,550.55 |
| Convenios | \$6,874,437.50 | \$1,007,263.59 | \$7,881,701.09 | \$4,248,641.92 | \$4,248,641.92 | \$3,633,059.17 |
| Deuda pública | \$2,089,605.45 | \$476,294.26 | \$2,565,899.71 | \$1,074,462.00 | \$1,074,462.00 | \$1,491,437.71 |
| Amortización de la deuda pública | \$3,550,433.31 | \$546,365.16 | \$4,096,798.47 | \$1,992,620.41 | \$1,992,620.41 | \$2,104,178.06 |
| Intereses de la deuda pública | - | - | - | - | - | - |
| Comisiones de la deuda pública | \$25,695.34 | \$-15,395.83 | \$10,299.51 | \$10,299.51 | \$10,299.51 | - |
| Gastos por coberturas | - | - | - | - | - | - |
| Apoyos financieros | - | - | - | - | - | - |
| Adeudos de ejercicios fiscales anteriores (ADEFAS) | \$1,208,703.40 | - | \$1,208,703.40 | \$1,171,260.00 | \$1,171,260.00 | \$37,443.40 |
| Total del Gasto | \$141,842,480.06 | \$20,537,222.92 | \$162,379,702.98 | \$73,289,475.90 | \$73,289,475.90 | \$89,090,227.08 |




[Signature]
LIC. LUIS FERNANDO CERVANTES CRUZ
 Presidente Municipal



[Signature]
PROFRA. ARACELI CASTILLO REYES
 Sindico Único



[Signature]
C. REGULO HERRERA GOVEA



[Signature]
C.P. SOFIA DEL ANGELO TORRES
 Tesorera Municipal



0000036