

del 1 de enero al 31 de diciembre de 2019

Concepto	Egresos					Subejercicio 6 = (3 - 4)
	Aprobado 1	Ampliaciones/ 2	Modificado 3 = (1 + 2)	Devengado 4	Pagado 5	
Servicios personales						
Remuneraciones al personal de carácter permanente.	\$30,034,721.44	\$3,597,059.27	\$33,631,780.71	\$33,163,392.08	\$33,163,392.08	\$468,388.63
Remuneraciones al personal de carácter transitorio	\$11,687,679.36	\$817,144.02	\$12,504,823.38	\$12,324,231.92	\$12,324,231.92	\$180,591.46
Remuneraciones adicionales y especiales	\$7,951,211.10	\$1,198,230.76	\$9,149,441.86	\$9,123,486.51	\$9,123,486.51	\$25,955.35
Seguridad social	\$5,204,490.75	\$504,051.01	\$5,708,541.76	\$5,570,892.38	\$5,570,892.38	\$137,649.38
Otras prestaciones sociales y económicas	\$1,548,381.24	\$276,569.11	\$1,824,950.35	\$1,824,950.35	\$1,824,950.35	\$-
Provisiones	\$3,593,427.55	\$801,064.37	\$4,394,491.92	\$4,274,231.03	\$4,274,231.03	\$120,260.89
Pago de estímulos a servidores públicos	\$49,531.44	-	\$49,531.44	\$45,599.89	\$45,599.89	\$3,931.55
Materiales y suministros	\$11,480,818.05	\$3,202,144.88	\$14,682,962.93	\$13,640,034.65	\$13,640,034.65	\$1,042,928.28
Materiales de administración, emisión de documentos y artículos	\$732,947.65	\$189,147.58	\$922,095.23	\$789,885.30	\$789,885.30	\$132,209.93
Alimentos y utensilios	\$131,626.65	\$276,694.91	\$408,321.56	\$394,025.45	\$394,025.45	\$14,296.11
Materiales primas y materiales de producción y comercialización	-	\$100.00	\$100.00	\$100.00	\$100.00	\$-
Materiales y artículos de construcción y de reparación	\$2,234,908.97	\$-99,604.92	\$2,135,304.05	\$2,115,574.94	\$2,115,574.94	\$19,729.11
Productos químicos, farmacéuticos y de laboratorio	\$615,000.00	\$1,863,144.19	\$2,478,144.19	\$2,405,878.64	\$2,405,878.64	\$72,265.55
Combustibles, lubricantes y aditivos	\$6,518,963.00	\$966,531.09	\$7,485,494.09	\$6,967,598.87	\$6,967,598.87	\$517,895.22
Vestuario, blancos, prendas de protección y artículos deportivos	\$300,000.00	\$50,512.67	\$350,512.67	\$253,942.35	\$253,942.35	\$96,570.32
Materiales y suministros para seguridad	\$15,000.00	\$134,164.20	\$149,164.20	\$149,164.20	\$149,164.20	\$-
Herramientas, refacciones y accesorios menores	\$932,371.78	\$-178,544.84	\$753,826.94	\$563,864.90	\$563,864.90	\$189,962.04
Servicios generales	\$28,790,706.40	\$2,375,296.30	\$31,166,002.70	\$30,128,035.87	\$29,982,380.87	\$1,037,966.83
Servicios básicos	\$9,620,054.73	\$-565,576.41	\$9,054,478.32	\$8,534,164.80	\$8,534,164.80	\$520,313.52
Servicios de arrendamiento	\$187,305.00	\$-113,858.05	\$73,446.95	\$26,100.00	\$26,100.00	\$47,346.95
Servicios profesionales, científicos, técnicos y otros servicios	\$4,840,000.00	\$1,034,641.39	\$5,874,641.39	\$5,811,498.16	\$5,811,498.16	\$63,143.23
Servicios financieros, bancarios y comerciales	\$394,309.00	\$-72,014.18	\$322,294.82	\$291,819.99	\$291,819.99	\$30,474.83
Servicios de instalación, reparación, mantenimiento y conservación	\$9,253,922.00	\$-108,436.16	\$9,145,485.84	\$8,822,709.23	\$8,822,709.23	\$322,776.61
Servicios de comunicación social y publicidad	\$708,800.00	\$84,632.29	\$793,432.29	\$784,586.96	\$784,586.96	\$8,845.33
Servicios de traslado y viáticos	\$500,000.00	\$552,462.03	\$1,052,462.03	\$1,041,181.79	\$1,041,181.79	\$11,280.24
Servicios oficiales	\$2,265,173.28	\$1,261,247.07	\$3,526,420.35	\$3,526,127.29	\$3,526,127.29	\$293.06
Otros servicios generales	\$1,021,142.39	\$302,198.32	\$1,323,340.71	\$1,289,847.65	\$1,144,192.65	\$33,493.06
Transferencias, asignaciones, subsidios y otras ayudas	\$5,778,562.67	\$5,060,083.70	\$10,838,646.37	\$10,769,901.52	\$10,769,901.52	\$68,744.85
Transferencias internas y asignaciones al sector público	-	-	-	-	-	-
Transferencias al resto del sector público	-	-	-	-	-	-
Subsidios y subvenciones	\$41,400.00	\$2,160,200.00	\$2,201,600.00	\$2,199,900.00	\$2,199,900.00	\$1,700.00
Ayudas sociales	\$5,737,162.67	\$2,899,883.70	\$8,637,046.37	\$8,570,001.52	\$8,570,001.52	\$67,044.85
Pensiones y jubilaciones	-	-	-	-	-	-
Transferencias a fideicomisos, mandatos y otros análogos	-	-	-	-	-	-
Transferencias a la seguridad social	-	-	-	-	-	-
Donativos	-	-	-	-	-	-
Transferencias al exterior	-	-	-	-	-	-
Bienes muebles, inmuebles e intangibles	\$4,963,561.90	\$-2,333,670.27	\$2,629,891.63	\$2,621,391.63	\$2,621,391.63	\$8,500.00
Mobiliario y equipo de administración	\$1,312,361.90	\$-926,704.66	\$385,657.24	\$377,157.24	\$377,157.24	\$6,500.00
Mobiliario y equipo educacional y recreativo	-	\$6,850.00	\$6,850.00	\$6,850.00	\$6,850.00	\$-
Equipo e instrumental médico y de laboratorio	-	\$24,756.00	\$24,756.00	\$24,756.00	\$24,756.00	\$-
Vehículos y equipo de transporte	\$3,151,200.00	\$-1,933,026.56	\$1,218,173.44	\$1,218,173.44	\$1,218,173.44	\$-
Equipo de defensa y seguridad	-	-	-	-	-	-
Maquinaria, otros equipos y herramientas	\$500,000.00	\$494,454.95	\$994,454.95	\$994,454.95	\$994,454.95	\$-
Activos biológicos	-	-	-	-	-	-
Bienes inmuebles	-	-	-	-	-	-
Activos intangibles	-	-	-	-	-	-


0000033



MUNICIPIO DE PUEBLO VIEJO
Estado Analítico del Ejercicio del Presupuesto de Egresos
Clasificación por Objeto del Gasto (Capítulo y Concepto)


del 1 de enero al 31 de diciembre de 2019

Inversión pública	\$51,819,672.10	\$27,315,085.31	\$79,134,757.41	\$75,071,303.69	\$75,071,303.69	\$4,063,453.72
Obra pública en bienes de dominio público	\$51,819,672.10	\$25,315,085.31	\$77,134,757.41	\$73,071,303.69	\$73,071,303.69	\$4,063,453.72
Obra pública en bienes propios	-	\$2,000,000.00	\$2,000,000.00	\$2,000,000.00	\$2,000,000.00	-
Proyectos productivos y acciones de fomento	-	-	-	-	-	-
Inversiones financieras y otras provisiones	-	-	-	-	-	-
Inversiones para el fomento de actividades productivas	-	-	-	-	-	-
Acciones y participaciones de capital	-	-	-	-	-	-
Compra de títulos y valores	-	-	-	-	-	-
Concesión de préstamos	-	-	-	-	-	-
Inversiones en fideicomisos, mandatos y otros análogos	-	-	-	-	-	-
Otras inversiones financieras	-	-	-	-	-	-
Provisiones para contingencias y otras erogaciones especiales	-	-	-	-	-	-
Participaciones y aportaciones	\$2,100,000.00	\$125,876.32	\$2,225,876.32	\$2,225,843.72	\$2,225,843.17	\$32.60
Participaciones	-	-	-	-	-	-
Aportaciones	-	-	-	-	-	-
Convenios	\$2,100,000.00	\$125,876.32	\$2,225,876.32	\$2,225,843.72	\$2,225,843.17	\$32.60
Deuda pública	\$6,874,437.50	\$647,123.48	\$7,521,560.98	\$6,771,560.98	\$6,771,560.98	\$750,000.00
Amortización de la deuda pública	\$2,089,605.45	\$242,969.65	\$2,332,575.10	\$2,082,575.10	\$2,082,575.10	\$250,000.00
Intereses de la deuda pública	\$3,550,433.31	\$348,604.62	\$3,899,037.93	\$3,399,037.93	\$3,399,037.93	\$500,000.00
Comisiones de la deuda pública	-	-	-	-	-	-
Gastos de la deuda pública	-	-	-	-	-	-
Costo por coberturas	\$25,695.34	\$92,992.61	\$118,687.95	\$118,687.95	\$118,687.95	-
Apoyos financieros	-	-	-	-	-	-
Adeudos de ejercicios fiscales anteriores (ADEFAS)	\$1,208,703.40	\$-37,443.40	\$1,171,260.00	\$1,171,260.00	\$1,171,260.00	-
Total del Gasto	\$141,842,480.06	\$39,988,998.99	\$181,831,479.05	\$174,391,464.14	\$174,245,808.59	\$7,440,014.91




LIC. LUIS FERNANDO CERVANTES CRUZ
 Presidente Municipal

[Handwritten signature]




PROFRA. APARELI CASTILLO REYES
 Síndico Único

[Handwritten signature]



C. REGULO HUERTA GOVEA
 Regidor Primero

[Handwritten signature]



C.P. SOFIA DEL ANGEL ROBLES
 Tesorera Municipal

[Handwritten signature]

0000034