

Flujos de Efectivo de las Actividades de Operación		2018	2017	Flujos de Efectivo de las Actividades de Inversión		2018	2017
Impuestos		\$4,269,014.78		Bienes Inmuebles, Infraestructura y Construcciones en Proceso		\$0.00	
Cuotas y Aportaciones de Seguridad Social		\$0.00		Bienes Muebles		\$0.00	
Contribuciones por Mejoras		\$568,264.00		Otros Orígenes de Inversión		\$0.00	
Derechos		\$6,537,647.15		Aplicación		\$51,915,427.87	
Productos de Tipo Corriente		\$206,305.08		Bienes Inmuebles, Infraestructura y Construcciones en Proceso		\$33,525,788.48	
Aprovechamientos de Tipo Corriente		\$529,319.91		Bienes Muebles		\$4,035,907.82	
Ingresos por Venta de Bienes y Servicios		\$52,000.00		Otras Aplicaciones de Inversión		\$14,353,731.57	
Ingresos no Comprendidos en las Fracciones de la Ley de Ingresos Causados en Ejercicios Fiscales Anteriores Pendientes de Liquidación o Pago		\$2,051,271.22		Flujos Netos de Efectivo por Actividades de Inversión		-\$51,915,427.87	
Participaciones y Aportaciones		\$127,560,757.86		Flujo de Efectivo de las Actividades de Financiamiento		\$11,344,829.55	
Transferencias, Asignaciones, Subsidios y Otras Ayudas		\$1,831,211.00		Endudamiento Neto		\$9,607,689.68	
Ingresos Financieros		\$0.00		Interno		\$9,607,689.68	
Incremento por Variación de Inventarios		\$0.00		Externo		\$0.00	
Disminución del Exceso de Estimaciones por Pérdida o Deterioro u Obsolescencia		\$0.00		Otros Orígenes de Financiamiento		\$1,737,139.87	
Disminución del Exceso de Provisiones		\$0.00		Aplicación		\$10,759,787.13	
Otros Ingresos y Beneficios Varios		\$63,476,036.44		Servicios de la Deuda		\$0.00	
Aplicación		\$0.00		Interno		\$0.00	
Servicios Personales		\$22,716,582.74		Externo		\$0.00	
Materiales y Suministros		\$8,914,079.93		Otras Aplicaciones de Financiamiento		\$10,759,787.13	
Servicios Generales		\$22,586,986.41		Flujos Netos de Efectivo por Actividades de Financiamiento		\$585,042.42	
Transferencias Internas y Asignaciones al Sector Público		\$0.00		Incremento/Disminución Neta en el Efectivo y Equivalentes al Efectivo		\$28,799,369.11	
Transferencias al Resto del Sector Público		\$0.00		Flujo de Efectivo de las Actividades de Operación		\$526,734.11	
Subsidios y Subvenciones		\$18,000.00		Flujo de Efectivo de las Actividades de Inversión		\$0.00	
Ayudas Sociales		\$5,163,384.21		Flujo de Efectivo de las Actividades de Financiamiento		\$585,042.42	
Pensiones y Jubilaciones		\$0.00		Incremento/Disminución Neta en el Efectivo y Equivalentes al Efectivo		\$28,799,369.11	
Transferencias a Fideicomisos, Mandatos y Contratos Análogos		\$0.00		Flujo de Efectivo de las Actividades de Operación		\$526,734.11	
Transferencias a la Seguridad Social		\$0.00		Flujo de Efectivo de las Actividades de Inversión		\$0.00	
Donativos		\$0.00		Flujo de Efectivo de las Actividades de Financiamiento		\$585,042.42	
Transferencias al Externo		\$0.00		Incremento/Disminución Neta en el Efectivo y Equivalentes al Efectivo		\$28,799,369.11	
Participaciones		\$0.00		Flujo de Efectivo de las Actividades de Operación		\$526,734.11	
Aportaciones		\$0.00		Flujo de Efectivo de las Actividades de Inversión		\$0.00	
Convenios		\$1,637,968.81		Flujo de Efectivo de las Actividades de Financiamiento		\$585,042.42	
Intereses de la Deuda Pública		\$2,185,003.59		Incremento/Disminución Neta en el Efectivo y Equivalentes al Efectivo		\$28,799,369.11	
Comisiones de la Deuda Pública		\$0.00		Flujo de Efectivo de las Actividades de Operación		\$526,734.11	

0000030


Gastos de la Deuda Publica	\$25,695.34	Efectivo y Equivalentes al Ejercicio al final del	\$29,326,103.22
Costo por Coberturas	\$0.00	Ejercicio	
Apoyos Financieros	\$0.00		
Estimaciones, Depreciaciones, Deterioros, Obsolescencia y Amortizaciones	\$0.00		
Provisiones	\$0.00		
Disminución de Inventarios	\$0.00		
Aumento por Insuficiencia de Estimaciones por Perdida o Deterioro u Obsolescencia	\$0.00		
Aumento por Insuficiencia de Provisiones	\$228,335.50		
Otros Gastos	\$0.00		
Inversion Publica no Capitalizable	\$0.00		
<b>Flujos Netos de Efectivo por Actividades de Operación</b>	<b>\$80,129,754.56</b>		

Bajo protesta de decir verdad declaramos que los Estados Financieros y sus Notas son razonablemente correctos y responsabilidad del emisor




*[Signature]*

LIC. LUIS FERNANDO CERVANTES  
 CRUZ




*[Signature]*

PROFRA. ARABELLA CASTILLO



*[Signature]*

C. REGULO HUERTA GOVEA  
 Regidor Primero



*[Signature]*

C. P. SOFIA DEL ANGEL ROBLES  
 Tesorera Municipal

