



Concepto	2018	2017
INGRESOS Y OTROS BENEFICIOS		
INGRESOS DE GESTIÓN	\$12,131,626.50	\$0.00
Impuestos	\$3,843,840.54	\$0.00
Cuotas y Aportaciones de Seguridad Social	\$0.00	\$0.00
Contribuciones por Mejoras	\$568,264.00	\$0.00
Derechos	\$5,354,358.17	\$0.00
Productos de Tipo Corriente	\$143,715.71	\$0.00
Aprovechamientos de Tipo Corriente	\$488,539.91	\$0.00
Ingresos por Venta de Bienes y Servicios	\$52,000.00	\$0.00
Ingresos no Comprendidos en las Fracciones de la Ley de Ingresos Causados en Ejercicios Fiscales Anteriores	\$1,680,908.17	\$0.00
PARTICIPACIONES, APORTACIONES, TRANSFERENCIAS, ASIGNACIONES, SUBSIDIOS Y OTRAS AYUDAS	\$83,107,832.58	\$0.00
Participaciones y Aportaciones	\$82,286,035.58	\$0.00
Transferencias, Asignaciones, Subsidios y Otras Ayudas	\$821,797.00	\$0.00
OTROS INGRESOS Y BENEFICIOS		
Ingresos Financieros	\$0.00	\$0.00
Incremento por Variación de Inventarios	\$0.00	\$0.00
Disminución del Exceso de Estimaciones por Pérdida o Deterioro u Obsolescencia	\$0.00	\$0.00
Disminución del Exceso de Provisiones	\$0.00	\$0.00
Otros Ingresos y Beneficios Varios	\$0.00	\$0.00
Total de Ingresos y Otros Beneficios	\$95,239,459.08	\$0.00
GASTOS Y OTRAS PÉRDIDAS		
GASTOS DE FUNCIONAMIENTO	\$37,255,524.91	\$0.00
Servicios Personales	\$16,248,554.75	\$0.00
Materiales y Suministros	\$6,344,783.40	\$0.00
Servicios Generales	\$14,662,186.76	\$0.00
TRANSFERENCIAS, ASIGNACIONES, SUBSIDIOS Y OTRAS AYUDAS	\$3,863,357.47	\$0.00
Transferencias Internas y Asignaciones al Sector Público	\$0.00	\$0.00
Transferencias al Resto del Sector Público	\$0.00	\$0.00
Subsidios y Subvenciones	\$18,000.00	\$0.00
Ayudas Sociales	\$3,845,357.47	\$0.00
Pensiones y Jubilaciones	\$0.00	\$0.00
Transferencias a Fideicomisos, Mandatos y Contratos Análogos	\$0.00	\$0.00
Transferencias a la Seguridad Social	\$0.00	\$0.00
Transferencias al Exterior	\$0.00	\$0.00
PARTICIPACIONES Y APORTACIONES	\$1,180,868.30	\$0.00
Participaciones	\$0.00	\$0.00
Aportaciones	\$0.00	\$0.00
Convenios	\$1,180,868.30	\$0.00
INTERESES, COMISIONES Y OTROS GASTOS DE LA DEUDA PUBLICA	\$1,533,115.50	\$0.00
Intereses de la Deuda Pública	\$1,514,890.22	\$0.00
Comisiones de la Deuda Pública	\$0.00	\$0.00
Gastos de la Deuda Pública	\$18,225.28	\$0.00
Costo por Coberturas	\$0.00	\$0.00
Ayudas Financieras	\$0.00	\$0.00
OTROS GASTOS Y PÉRDIDAS EXTRAORDINARIAS	\$172,054.08	\$0.00
Estimaciones, Depreciaciones, Deterioros, Obsolescencia y Amortizaciones	\$0.00	\$0.00
Provisiones	\$0.00	\$0.00
Disminución de Inventarios	\$0.00	\$0.00
Aumento por Insuficiencia de Estimaciones por Pérdida o Deterioro u Obsolescencia	\$0.00	\$0.00
Aumento por Insuficiencia de Provisiones	\$0.00	\$0.00
Otros Gastos	\$172,054.08	\$0.00
INVERSION PUBLICA	\$0.00	\$0.00
Inversión Pública no Capitalizable	\$0.00	\$0.00
Total de Gastos y Otras Pérdidas	\$44,004,920.26	\$0.00
Resultados del Ejercicio (Ahorro/Desahorro)	\$51,234,538.82	\$0.00

Bajo protesta de decir verdad, declaramos que los Estados Financieros y sus Notas son razonablemente correctos y responsabilidad del emisor



H. AYUNTAMIENTO CONSTITUCIONAL
PUEBLO VIEJO, VER.
2018-2021
PRESIDENCIA

LIC. LUIS FERNANDO CERVANTES CRUZ
Presidente Municipal




MUNICIPIO LIBRE SOBERANO
PUEBLO VIEJO, VER.
2018-2021
SINDICO

PROFRA. ARACELI CASTILLO REYES
Síndico Unico



MUNICIPIO LIBRE SOBERANO
H. AYUNTAMIENTO CONSTITUCIONAL
PUEBLO VIEJO, VER.
2018-2021
PRIMER REGIDOR



MUNICIPIO LIBRE SOBERANO
H. AYUNTAMIENTO CONSTITUCIONAL
PUEBLO VIEJO, VER.
2018 - 2021
TESORERÍA

0000009