


Concepto	Egresos					Subejercicio 6 = (3 - 4)
	Aprobado 1	Ampliaciones / 2	Modificado 3 = (1 + 2)	Devengado 4	Pagado 5	
Servicios personales	\$40,700,470.01	\$-9,848,558.97	\$30,851,911.04	\$22,716,582.74	\$22,716,582.74	\$8,135,328.30
Remuneraciones al personal de carácter permanente.	\$21,093,742.80	\$-2,310,163.21	\$18,783,579.59	\$15,634,712.09	\$15,634,712.09	\$3,148,867.50
Remuneraciones al personal de carácter transitorio	\$7,267,592.02	\$-6,285,174.22	\$982,417.80	\$982,417.80	\$982,417.80	\$2,641,159.78
Remuneraciones adicionales y especiales	\$4,971,248.25	\$-187,373.20	\$4,783,875.05	\$2,142,715.27	\$1,219,767.66	\$1,184,181.30
Seguridad social	\$3,294,921.72	\$-890,972.76	\$2,403,948.96	\$1,219,767.66	\$1,219,767.66	\$1,158,803.83
Otras prestaciones sociales y económicas	\$4,049,378.86	\$-183,930.00	\$3,865,448.86	\$2,706,645.03	\$2,706,645.03	\$2,315.89
Previsiones	-	-	-	-	-	\$1,734,207.46
Pago de estímulos a servidores públicos	\$23,586.36	\$9,054.42	\$32,640.78	\$30,324.89	\$30,324.89	\$186,301.44
Materiales y suministros	\$4,853,000.31	\$5,795,287.08	\$10,648,287.39	\$8,914,079.93	\$8,907,908.73	\$5,793.34
Materiales de administración, emisión de documentos y artículos	\$730,000.00	\$192,587.24	\$922,587.24	\$736,285.80	\$736,285.80	\$72,764.15
Alimentos y utensilios	\$130,000.00	\$107,447.34	\$237,447.34	\$231,654.00	\$231,654.00	\$184,469.07
Materias primas y materiales de producción y comercialización	\$310,000.00	\$631,256.07	\$941,256.07	\$868,491.92	\$868,491.92	\$932,845.45
Materiales y artículos de construcción y de reparación	\$880,000.00	\$78,712.07	\$958,712.07	\$774,243.00	\$774,243.00	\$14,055.52
Productos químicos, farmacéuticos y de laboratorio	\$1,698,000.31	\$4,620,051.07	\$6,318,051.38	\$5,385,205.93	\$5,385,205.93	\$223,962.12
Combustibles, lubricantes y aditivos	\$300,000.00	\$38,763.83	\$338,763.83	\$324,708.31	\$318,537.11	\$114,016.37
Vestuario, blancos, prendas de protección y artículos deportivos	-	\$370,655.30	\$370,655.30	\$146,693.18	\$146,693.18	\$5,983,232.88
Materiales y suministros para seguridad	\$805,000.00	\$-244,185.84	\$560,814.16	\$446,797.79	\$446,797.79	\$661,510.05
Herramientas, refacciones y accesorios menores	\$16,511,937.96	\$12,058,281.33	\$28,570,219.29	\$22,586,986.41	\$22,586,986.41	\$8,678.97
Servicios generales	\$7,598,000.00	\$-1,122,486.65	\$6,475,513.35	\$5,814,003.30	\$5,814,003.30	\$2,535,150.91
Servicios básicos	\$246,000.00	\$-163,138.38	\$88,861.62	\$74,182.65	\$74,182.65	\$155,909.93
Servicios de arrendamiento	\$4,142,720.60	\$4,668,769.66	\$8,811,490.26	\$6,276,339.35	\$6,276,339.35	\$2,343,200.82
Servicios profesionales, científicos, técnicos y otros servicios	\$400,000.00	\$35,311.94	\$435,311.94	\$279,402.01	\$279,402.01	\$83,224.73
Servicios financieros, bancarios y comerciales	\$1,915,000.00	\$6,805,641.16	\$8,720,641.16	\$6,377,440.34	\$1,260,405.55	\$77,178.09
Servicios de instalación, reparación, mantenimiento y conservación	\$343,000.00	\$1,000,630.28	\$1,343,630.28	\$682,387.86	\$682,387.86	\$37,410.00
Servicios de comunicación social y publicidad	\$500,000.00	\$259,565.95	\$759,565.95	\$683,560.58	\$683,560.58	\$80,969.38
Servicios de traslado y viáticos	\$345,173.28	\$375,797.30	\$720,970.58	\$683,560.58	\$683,560.58	\$580,240.05
Servicios oficiales	\$1,022,044.08	\$198,190.07	\$1,220,234.15	\$1,139,264.77	\$1,139,264.77	\$580,240.05
Otros servicios generales	\$2,875,000.00	\$2,886,624.26	\$5,761,624.26	\$5,181,384.21	\$5,181,384.21	\$580,240.05
Transferencias, asignaciones, subsidios y otras ayudas	-	-	-	-	-	-
Transferencias internas y asignaciones al sector público	-	-	-	-	-	-
Transferencias al resto del sector público	\$400,000.00	\$-382,000.00	\$18,000.00	\$18,000.00	\$18,000.00	\$580,240.05
Subsidios y subvenciones	\$2,475,000.00	\$3,268,624.26	\$5,743,624.26	\$5,163,384.21	\$5,163,384.21	\$580,240.05
Ayudas sociales	-	-	-	-	-	-
Pensiones y jubilaciones	-	-	-	-	-	-
Transferencias a fideicomisos, mandatos y otros análogos	-	-	-	-	-	-
Transferencias a la seguridad social	-	-	-	-	-	-
Donativos	-	-	-	-	-	-
Transferencias al exterior	-	-	-	-	-	-
Bienes muebles, inmuebles e intangibles	\$4,212,000.00	\$-55,605.31	\$4,156,394.69	\$4,016,007.82	\$4,016,007.82	\$140,386.87
Mobiliario y equipo de administración	\$502,000.00	\$-123,213.26	\$378,786.74	\$290,399.98	\$290,399.98	\$88,386.76
Mobiliario y equipo educacional y recreativo	-	\$52,000.00	\$52,000.00	-	-	\$52,000.00
Equipo e instrumental médico y de laboratorio	-	-	-	-	-	-
Equipo de transporte	\$3,360,000.00	\$297,200.00	\$3,657,200.00	\$3,657,200.00	\$3,657,200.00	\$0.11
Equipo de defensa y seguridad	\$350,000.00	\$-349,999.89	\$0.11	\$68,407.84	\$68,407.84	\$0.11
Maquinaria, otros equipos y herramientas	-	\$68,407.84	\$68,407.84	\$68,407.84	\$68,407.84	\$0.11
Activos biológicos	-	-	-	-	-	-
Bienes inmuebles	-	-	-	-	-	-
Activos intangibles	-	-	-	-	-	-


00000038

Inversión pública	\$56,296,965.04	\$18,065,801.19	\$74,362,766.23	\$33,525,788.48	\$33,525,788.48	\$40,836,977.75
Obra pública en bienes de dominio público	\$55,296,965.04	\$17,930,236.61	\$73,227,201.65	\$32,390,223.90	\$32,390,223.90	\$40,836,977.75
Proyectos productivos y acciones de fomento	\$1,000,000.00	\$135,564.58	\$1,135,564.58	\$1,135,564.58	\$1,135,564.58	-
Inversiones financieras y otras provisiones	-	-	-	-	-	-
Inversiones para el fomento de actividades productivas	-	-	-	-	-	-
Acciones y participaciones de capital	-	-	-	-	-	-
Compra de títulos y valores	-	-	-	-	-	-
Concesión de préstamos	-	-	-	-	-	-
Inversiones en fideicomisos, mandatos y otros análogos	-	-	-	-	-	-
Otras inversiones financieras	-	-	-	-	-	-
Provisiones para contingencias y otras erogaciones especiales	-	-	-	-	-	-
Participaciones y aportaciones	\$1,800,000.00	\$342,788.29	\$2,142,788.29	\$1,637,968.81	\$1,637,968.55	\$504,819.48
Participaciones	-	-	-	-	-	-
Aportaciones	\$1,800,000.00	\$342,788.29	\$2,142,788.29	\$1,637,968.81	\$1,637,968.55	\$504,819.48
Deuda pública	\$10,350,000.00	\$706,316.96	\$11,056,316.96	\$6,368,662.63	\$6,368,662.63	\$4,687,654.33
Amortización de la deuda pública	\$1,996,964.00	\$-165,331.66	\$1,831,632.34	\$1,140,325.34	\$1,140,325.34	\$691,307.00
Intereses de la deuda pública	\$5,303,043.78	\$-528,897.16	\$4,774,146.62	\$2,185,003.50	\$2,185,003.50	\$2,589,143.12
Comisiones de la deuda pública	-	-	-	-	-	-
Gastos de la deuda pública	-	\$25,695.34	\$25,695.34	\$25,695.34	\$25,695.34	-
Costo por coberturas	-	-	-	-	-	-
Apoys financieros	-	-	-	-	-	-
Adeudos de ejercicios fiscales anteriores (ADEFAS)	\$3,049,992.22	\$1,374,850.44	\$4,424,842.66	\$3,017,638.45	\$3,017,638.45	\$1,407,204.21
Total del Gasto	\$137,599,373.32	\$29,950,934.83	\$167,550,308.15	\$104,947,461.03	\$104,941,289.57	\$62,602,847.12



 MUNICIPIO LIBRE SOBERANO
 H. AYUNTAMIENTO CONSTITUCIONAL
 PUEBLO VIEJO, VER.
2018-2021
PRESIDENCIA
 LIC. LUIS FERNANDO CERVANTES CRUZ
 Presidente Municipal


 C. REGULO HUERTA GOVEA
 Regidor Primero


 MUNICIPIO LIBRE SOBERANO
 H. AYUNTAMIENTO CONSTITUCIONAL
 PUEBLO VIEJO, VER.
2018-2021
PRIMER REGIDOR


 MUNICIPIO LIBRE SOBERANO
 H. AYUNTAMIENTO CONSTITUCIONAL
 PUEBLO VIEJO, VER.
2018-2021
SINDICO
 PROFRA. ARACELI CASTILLO REYES
 Sindico Unico


 C.P. SOEILA DEL ANGEL ROBLES
 Tesorera Municipal


 MUNICIPIO LIBRE SOBERANO
 H. AYUNTAMIENTO CONSTITUCIONAL
 PUEBLO VIEJO, VER.
2018-2021
TESORERIA

00000039